

ニッポンの窓をよくしたい



住まいの
省エネ
リフォーム

補助金

賢く得するチャンス到来!

申請は
お早めに

● 1件あたりの改修費用の **1/3** を補助 ●

執行省庁：経済産業省 資源エネルギー庁
執行団体：一般社団法人環境共創イニシアチブ（SII）

期間：公募開始 8月1日 募集締切 11月29日

窓と一緒に天井・床・外壁の断熱リフォームを組合せて補助金最大

150
万円


例えば、こんなおすすめ
パッケージなら!

対象
製品

1 窓からの熱の出入りを抑える



今ある窓の内側から
もう一つ窓をつけるだけ



熱を伝えにくい樹脂窓
Low-E 複層ガラス (遮熱)

断熱性UP 防露性UP 防犯性UP 防音性UP

エコ内窓 プラマードU[※] YKK AP

※：一般複層ガラス（空気層12mm以上）もしくは
Low-E 複層ガラス（空気層6mm以上）



2 天井からの熱を防ぐ

対象
製品

天井断熱材（吹込み用）
アクリアブロー



FIBER + GLASS
旭ファイバーグラス

断熱性UP

天井



3 床下からの冷気を防ぐ

対象
製品

床用断熱材
アクリアUボード



FIBER + GLASS
旭ファイバーグラス

断熱性UP

床

あつい日も
さわい日も
快適ニヤン



参考例：高性能住宅建材おすすめパッケージ（断熱性UP）

戸建 2階建て 全部屋の窓にプラマードUを取付け、同時に天井及び床の断熱改修工事を実施した場合。
（YKK AP株式会社・旭ファイバーグラス株式会社 シミュレーションによる）

窓 17窓	エコ内窓 プラマードU 一般複層ガラス(3+A12+3)	天井 67.9㎡	天井断熱材ブローイング アクリアブロー (210ミリ)	床 62.1㎡	床用断熱材グラスウール アクリアUボード (105ミリ)	=	1件あたりの改修費用の1/3
	983,800円 (参考施工費含む・税抜)		291,970円 (参考施工費含む・税抜)		993,600円 (参考施工費含む・税抜)		このおすすめパッケージの場合 補助金 75.6万円
					合計：2,269,370円 (参考施工費・税抜)		





補助金申請はお近くのMADOショップにご相談ください
分かりづらい点など解決するまで一緒に専門スタッフがお手伝いします

ご近所のお店をWEBで検索

補助金について
詳しくは
裏面を
ご覧ください

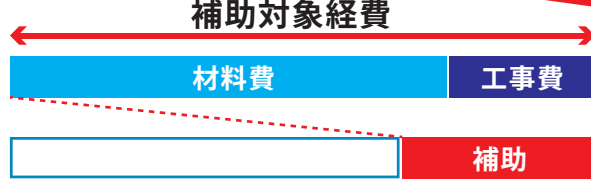
住宅・ビルの革新的省エネ技術導入促進事業費補助金（既築住宅における高性能建材導入促進事業）

経済産業省事業である平成25年度「住宅・ビルの革新的省エネ技術導入促進事業（革新的省エネ技術導入促進事業）」の執行により、既築住宅の省エネ改修、省エネルギー性能の高い『高性能建材』を用いた改修を行うと補助金が交付されます。

補助対象	戸建住宅の場合	集合住宅（分譲・個人）の場合
改修部位	戸建住宅全体の改修もしくはLDK等の部分改修	窓全部の改修
改修の方法	<div style="display: flex; justify-content: space-around;"> <div style="border: 1px solid blue; border-radius: 10px; padding: 5px; width: 45%;"> <p>A 窓の改修</p> <p>内窓の取付け 窓の交換</p>  </div> <div style="border: 1px solid blue; border-radius: 10px; padding: 5px; width: 45%;"> <p>B 天井の改修</p> </div> </div> <div style="display: flex; justify-content: space-around; margin-top: 10px;"> <div style="border: 1px solid blue; border-radius: 10px; padding: 5px; width: 45%;"> <p>C 外壁の改修</p> </div> <div style="border: 1px solid blue; border-radius: 10px; padding: 5px; width: 45%;"> <p>D 床の改修</p> </div> </div> <p>A～Dの組合せ（2～4部位） 可能な組合せは地域によって異なります。（下記参照）</p>	<p style="text-align: center;">＜窓の改修＞</p> <p style="display: flex; justify-content: space-around;"> 内窓の取付け ガラスの交換 </p>  <p style="text-align: center; font-weight: bold;">天井・外壁・床の改修は不要</p>

補助対象
及び
補助率
・
補助金額

補助対象経費



補助対象経費の1/3（上限150万円）

材料費（補助事業の実施に必要な高性能建材の購入費）と工事費（高性能建材の設置取付費）の合計の1/3以内、且つ150万円/戸を上限として補助。
（材料費・工事費共に市場流通価格等を基準に算定すること）

年	月	公募期間
2013年	8	●8/1 補助事業申請（一般公募）開始
	9	
	10	
	11	●11/29 補助事業申請受付締め切り
	12	
2014年	1	●1/15 工事完了期限 ●1/31 補助金交付申請締め切り
	2	
	3	<補助事業終了>

- 一般公募開始前の契約は事前契約となり、補助対象外となります。
- 一般公募開始以降、予約者決定通知日以前の契約には、覚書等を同時に作成する必要があります。
- 予約者決定通知受理前の着工は事前着工となり、補助対象外となります。
- 工事完了日から30日以内又は2014年1月31日のいずれか早い日までに、補助金交付申請書を提出する必要があります。

エネルギー計算結果早見表

◆戸建住宅【全体改修】

部位別組合せ	地域区分							
	I a	I b	II	III	IV a	IV b	V	VI
① 4部位 天井 外壁 床 窓	○	○	○	○	○	○	○	○
② 4部位 天井 外壁 床 窓	○	○	○	○	○	○	○	○
③ 3部位 天井 外壁 床 窓	○	○	○	○	○	○	○	○
④ 3部位 天井 外壁 床 窓	○	○	○	○	○	○	○	○
⑤ 3部位 天井 外壁 床 窓	○	○	○	○	○	○	○	○
⑥ 2部位 天井 外壁 床	○	○	○	○	○	○	○	○
⑦ 2部位 天井 外壁 床	○	○	○	○	○	○	○	○
⑧ 2部位 天井 外壁 床	○	○	○	○	○	○	○	○
⑨ 2部位 天井 外壁 床	○	○	○	○	○	○	○	○
⑩ 2部位 天井 外壁 床	○	○	○	○	○	○	○	○

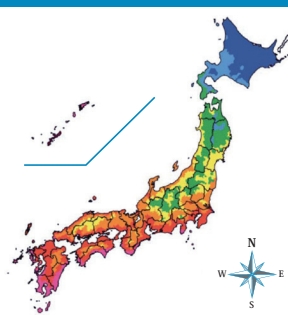
◆戸建住宅【部分改修】

部位別組合せ	地域区分							
	I a	I b	II	III	IV a	IV b	V	VI
① 4部位 天井 外壁 床 窓	○	○	○	○	○	○	○	○
② 4部位 天井 外壁 床 窓	○	○	○	○	○	○	○	○
③ 3部位 天井 外壁 床 窓	○	○	○	○	○	○	○	○
④ 3部位 天井 外壁 床 窓	○	○	○	○	○	○	○	○
⑤ 3部位 天井 外壁 床 窓	○	○	○	○	○	○	○	○
⑥ 2部位 天井 外壁 床	○	○	○	○	○	○	○	○
⑦ 2部位 天井 外壁 床	○	○	○	○	○	○	○	○
⑧ 2部位 天井 外壁 床	○	○	○	○	○	○	○	○

◆集合住宅（分譲・個人）の場合

地域区分	
I a	I b
○	○

窓の改修で
求められる断熱性能は
地域によって異なります




平成24年基準での地域区分	旧基準での地域区分	住宅事業建築主基準での地域区分
1 地域	I 地域	I a 地域
2 地域	I 地域	I b 地域
3 地域	II 地域	II 地域
4 地域	III 地域	III 地域
5 地域	IV 地域	IV a 地域
6 地域	IV 地域	IV b 地域
7 地域	V 地域	V 地域
8 地域	VI 地域	VI 地域

※上記表内○及び●の組合せはエネルギー削減率の計算は不要。それ以外の組合せは所定の計算式を使い、一次エネルギー15%削減の計算式添付が必要。 ※上記表以外の組合せは不可。統一省エネラベル5つ星以上のエアコン等との組合せも可。ただしエアコン等は補助対象外。 ※●の組合せは、住宅の床全部の改修が必要。

■表示内容は2013年8月現在のものです。■改良のため予告なく商品の仕様を変更することがありますので、あらかじめご了承ください。■商品の色は印刷特性上実物と多少差が出ます。ご了承ください。■表示価格は諸般の事情により変更することがありますのでご了承ください。■プラマードUの表示価格は2013年8月現在のガラス入完成品参考価格です。■現場搬入費、消費税等は含まれておりません。■本紙上で使用する「プラマード」はYKK AP(株)の出願・登録商標です。■アクリアフロー・アクリアUフローは旭ファイバーグラス株式会社の出願・登録商標です。

興味、関心のある方、先ずはご一報ください！お電話、ご来店お待ちしております



ニッポンの窓をよくしたい

お店で
まってる
ニャン

